


Технология изготовления подкладки.

Раскрой:

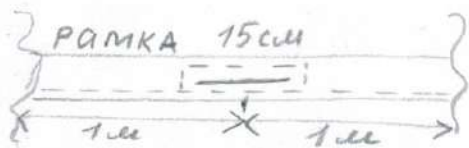
Отрезаем рукав нужного нам размера (4м, 6м, 8м, прибавляя 2 см на усадку) и 2 кулиски по 10 см.

Размечаем на рукаве точки пришивания завязок и рамки.



Пошив:

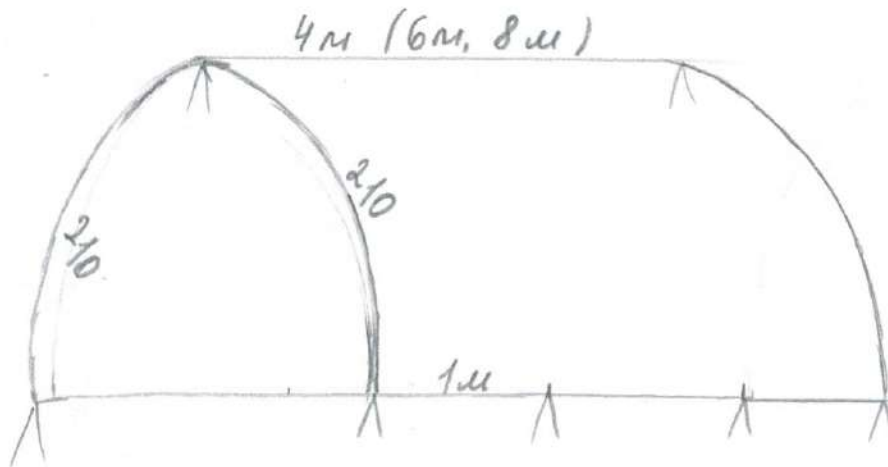
Сложенной пополам рукав прошиваем сантиметровым швом по всей длине по сгибу, рукав разворачиваем и отстрачиваем на ширину лапки делая рамку в местах разметки. Рамку прорезаем не доходя до края 1 см. Низ рукава подшиваем сантиметровым швом пришивая завязки по разметке.



Заготавливаем кулиску: подшиваем края на 2 см, по всей длине подгибаем край вставляя стропу. Пришиваем кулиску к рукаву подкладывая завязки. Кулиску отстрачиваем на ширину лапки.



Подкладка.



завязки - 55 см.
стропа для подушки - 4,60
ширина рамки - 15 см